



30^{STE}

SINT THERESIA

**CORONA SURVIVAL
MAGAZINE**

VOORWOORD

Jullie hebben ongetwijfeld al veel gehoord over het coronavirus. Samen gaan we onze gedachten verzetten en ons super hard amuseren.


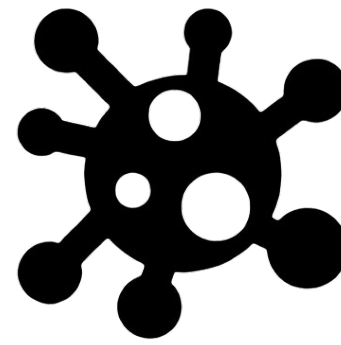
De leiding heeft voor jullie (en de ouders) een knotsgek magazine in elkaar gestoken met leuke activiteiten en spelletjes zodat jullie je niet gaan vervelen op zondagochtend.

Wij vinden het super jammer dat we er zondag niet allemaal samen kunnen staan en we missen jullie! Corona Survival Magazine biedt jullie plezier en ontspanning aan dus sla die bladzijden maar open en begin eraan.

ZOEK DE 7 VERSCHILLEN



WOORDZOEKER



A	K	Q	K	P	T	W	T	S	J	I	O	R	G	V	S	F	L
L	S	Y	N	Y	E	G	R	R	A	S	L	Y	N	S	R	O	N
J	M	S	Z	E	Q	F	W	O	Y	K	A	M	I	C	E	L	E
C	E	N	T	A	N	O	O	E	W	R	O	D	D	O	T	B	S
R	M	J	X	K	K	E	U	B	S	F	M	J	I	U	U	W	D
J	Z	T	B	C	O	L	O	A	Y	E	O	B	E	T	O	V	I
S	I	U	O	I	I	K	A	P	H	F	Y	E	L	S	B	S	G
K	N	Y	U	T	V	D	A	M	A	X	B	S	R	F	A	V	K
B	B	V	G	A	E	S	P	Z	P	K	G	J	V	I	K	M	Q
C	B	I	N	N	K	M	C	D	P	B	J	L	C	D	E	P	Q
S	H	L	E	O	G	Q	V	H	S	A	O	J	W	S	D	R	L
O	S	E	R	R	R	O	K	E	C	V	A	T	T	F	A	P	S
H	M	M	R	O	P	M	M	M	T	T	S	L	I	R	A	D	K
W	P	A	O	C	B	K	I	L	O	P	N	O	S	N	U	E	A
L	Y	G	J	B	A	K	G	L	I	L	E	F	F	U	N	K	B
Z	M	M	S	Z	W	I	U	I	P	G	S	N	I	J	L	E	Q
L	M	G	N	E	S	D	I	G	G	N	O	J	C	P	C	K	N
S	Y	D	K	K	A	M	P	V	U	U	R	P	T	S	Z	V	H

- | | | | | | |
|----------|----------|-----------|------------|----------|---------|
| BOTINNEN | CORONA | JOKAS | JONGGIDSEN | SCOUTS | SJORREN |
| DAS | FOERIERS | KABOUTERS | KAMPVUUR | SLAAPZAK | TOTEM |
| GAMEL | GIDSEN | KAPOENEN | KNUFFEL | ZAKLAMP | ZAKMES |
| HEMD | JINS | LEIDING | ROK | | |

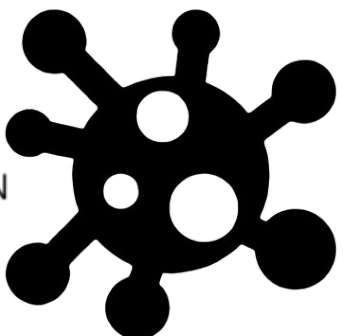
E	Y	N	G	R	U	Y	S	G	B
J	S	K	A	E	C	Q	S	N	G
T	T	A	N	D	L	L	X	I	S
E	U	M	O	U	U	N	N	L	D
N	O	P	R	O	I	M	H	E	H
N	C	S	O	T	I	E	O	D	S
O	S	E	C	O	B	G	P	N	W
Z	W	U	M	O	U	E	P	A	I
G	J	W	B	R	F	D	E	W	G
M	N	F	L	G	D	E	R	I	K

- CORONA
- HOPPER
- WANDELING
- EDEGEM
- KAMP
- ZONNETJE
- GROOTOUDER
- SCOUTS

N	I	O	T	U	X	P	F	H	T
S	P	E	L	L	E	T	J	E	W
K	S	G	E	G	T	B	N	V	W
L	X	A	N	N	E	O	E	N	L
B	T	D	E	X	K	R	T	F	E
X	I	N	R	W	E	D	N	C	I
Z	K	O	R	C	N	S	E	J	D
O	T	Z	O	T	I	P	T	E	I
K	O	V	J	I	N	E	K	T	N
P	K	L	S	I	G	L	O	F	G



- BORDSPEL
- SPELLETJE
- TIKTOK
- LEIDING
- TEKENING
- ZONDAG
- SJORREN
- TENTEN



LEKKERE RECEPTJES

Homemade kippennuggets

Zelf knapperige kippennuggets maken?
Helemaal niet moeilijk!

15 min. bereiden + 15 min. oventijd

Ingrediënten

300 g kipfillet (alle varianten mogelijk)
2 eieren
50 g cornflakes
2 el bloem

Bereiding

Verwarm de oven voor op 190 °C. Snijd de kipfillets in de breedte doormidden en bestrooi ze met peper en zout. Splits de eieren (de eidooiers worden niet gebruikt). Klop het eiwit iets schuimig. Verkrummel de cornflakes grof met de hand en doe in een kom. Doe ook de bloem in een kom.

Haal de kipstukjes eerst door de bloem, dan door het eiwit en daarna door de cornflakes, zodat de kip bedekt is met een egaal crunchy laagje. Leg de kippennuggets op een met bakpapier beklede bakplaat en bak ze in 12 min. in het midden van de oven goudbruin en gaar.

Bereidingstip:

Je kunt de kippennuggets ook bereiden in de heteluchtfriteuse. Bak ze dan 7-8 min. op 190 °C.

Combinatietip:

Maak er met ovenfrietten en een frisse witloofsalade een hoofdgerecht van.

Combinatietip:

Lekker met barbecuesaus.



Mini pizza gezichtjes

20 min. bereiden + 15 min. oventijd

Ingrediënten

8 pitabroodjes
50 gr geraspte kaas
200 ml pasta of pizza saus

Suggesties om mee te versieren:

Paprika
Champignons
Hamreepjes
Maïs uit blik
Courgette
Tomaatjes

Bereiding

Verwarm de oven op 200 graden. Besmeer de bovenzijde van pitabroodjes met tomatensaus en bestrooi met geraspte kaas. Was de groenten en snijd in stukjes en reepjes. Maak met het beleg leuke gezichtjes of figuurtjes op de pizza. Leg de mini pizza's op een bakplaat en bak ze 15 minuten af. Deze heerlijke mini pizza's zijn lekker tussendoor of voor kinderen als avondeten.



Nog een leuke tip!
Maak samen met je ouders (of toezicht van iemand volwassen) een vuur en kook iets daarop! Kan heel simpel zijn zoals marshmallow's, pannenkoeken, maar je kan eigenlijk echt alles maken! Zo lijkt het of je aan het kamperen bent ;)

Snelle Nutella brownie muffins

10 min. bereiden + 20 min. oventijd

Ingrediënten

300 gr Nutella (of ander merk hazelnootpasta)
100 gr zelfrijzend bakmeel
2 eieren
Optioneel: grof gehakte hazelnoten

Materialen

Papieren muffinvormpjes
Muffinbakblik

Bereiding

Verwarm de oven op 180 graden. Doe de Nutella in een kom en roer met een houten lepel de eieren er door. Voeg dan het bakmeel toe en schep dit er door heen. Doe dit niet te lang, maar net lang genoeg totdat er een egaal bruin beslag ontstaat. Doe de papieren vormpjes in een muffinbakblik en vul ze $\frac{3}{4}$ met het beslag. Verdeel er eventueel nog wat hazelnoten over. Bak ze 20 minuten in de oven.



STORY TIME

Een buitengewone driedaagse...

Ergens ver hiervandaan, in de woeste bossen van de Ardennen, liepen vijf gidsjes van den 30ste...

"Theresia, volg je?" Anna maakte zich een beetje zorgen omdat Theresia alsmat verder achterop geraakte. De vijf meisjes liepen in een rijtje langs een steile helling, met Theresia achteraan, in gedachten verzonken. "Jaja, ik kom!" riep ze geïrriteerd naar Anna, die om een hoekje verdween. "Waar maken die zich nu toch zorgen om", mompelde Theresia boos, "ik red me heus wel hoouou - aaaaaah!!!" plots gleed Theresia's voet weg en voor ze het wist verloor ze haar evenwicht en tuimelde van de steile berg, vol losse bladeren en takken.

Het leek alsof het minuten duurde tot ze tot stilstand kwam aan de voet van de berg. Of... aan een andere voet?? Wat was die grote schoen waarop ze ineens keek? Voorzichtig en in de war keek ze op. Eerst wazig en draaiend, maar daarna duidelijker, onderscheidde ze het gezicht van een knappe jongen, die breed glimlachte. "Ha ha, waar kom jij ineens vandaan gerold?", lachte hij. Hij hielp Theresia recht en haalde de takken, bladeren en lieveheersbeestjes uit haar verwilderde haren.

Theresia lachte zenuwachtig: "euhm - sorry - het lukt me wel hoor, bedankt!" Maar ze had haar zin nog niet afgemaakt of ze zakte door haar enkel. "Oei, dat ziet er niet zo goed uit!", zei de jongen bezorgd, "laat me eens kijken." Voorzichtig rolde hij haar broekspijp naar boven en bekeek de enkel aandachtig, die helemaal dik en blauw was. Nu pas drong de pijn door bij Theresia, die diep zuchtte. Plots klonk een zware stem van achter hen: "Hé, Thieu, da's een scoutsmeid, laat die maar liggen!" Er klonk hard gelach van wat bleek een groepje ruige Chiro jongens. Theresia schrok.

Ze herkende een paar pestkoppen van bij haar vriendinnen op school, waar ze het vaak over hadden. Ze zei zenuwachtig: "ik red me wel hoor! Bedankt, ga maar verder!", in de hoop dat de jongens haar met rust zouden laten. Maar Mathieu, haar verzorger, liet het er niet bij. "Dit moet echt wel goed verzorgd worden! Scouts of niet!" Hij haalde een windel uit zijn rugzak en verzorgde Theresia voorzichtig, zonder zich iets aan te trekken van de commentaar van zijn vrienden. "Wat is je naam eigenlijk?" Theresia vertelde haar hele situatie en bedankte Mathieu hartelijk. Haar gsm was gelukkig ongedeedd waardoor ze Anna gemakkelijk kon bereiken. "Oh Thé, we maken ons zo'n zorgen! Alles oké? Waar ben je nu? Je hebt toch geen pijn?" klonk het paniekerig aan de andere kant van de lijn. Theresia antwoordde lachend: "Alles oké met mij! Ik ben hier goed verzorgd geweest", en ze knipoogde naar Mathieu.

Na een kleine omweg vond Theresia gemakkelijk haar vriendinnen terug. "Waar heb jij gezeten?", vroegen ze ongerust. "Och, och, niks ergs..."; antwoordde ze blozend, nog denkend aan Mathieu en zijn gemene vrienden.

Door Theresia's pijnlijke enkel leek de rest van de wandeling wel uren te duren. Na het laatste stuk door de gietende regen gestapt te hebben kwamen ze eindelijk aan in het dorpje waar ze een slaapplek moesten zoeken. Plots stopte één van haar vriendinnen abrupt. "Hier rechtsaf!"; zei ze plots, en schoot een zijstraat in. De rest van de groep volgde geschrokken, met Theresia hinkend achterop. "Die jongens", siste het meisje bang, "dat zijn die pestkoppen van bij ons op school!" De meisjes kreunden. "Oh nee..."; klonk het zuchtend. Ze waren het er allemaal over eens dat ze hen te allen koste dienden te vermijden. Maar daar dachten de jongens anders over... "Hé, da's die kreupele scoutsmeid!"; klonk het plots achter hen. Ze draaiden zich geschrokken om...

...HOE DENK JIJ DAT DIT VERHAAL GAAT EINDIGEN? Stuur jouw geschreven versie door naar leiding@30ste.be. Op het einde van de paasvakantie maken wij het origineelste einde bekend!

A series of horizontal dotted lines providing a writing area for the user's response to the prompt.

DEN-30-QUIZ

1. Wat is de naam van de tweemaandelijks planning van scoutsactiviteiten?

- A) De blauwe vlag
- B) De blauwe wimpel
- C) De blauwe banier

2. Welke kleuren hebben onze das?

- A) Geel-bruin
- B) Oranje-blauw
- C) Oranje-bruin

3. Wat is het jaarthema van dit jaar?

- A) Scoutsmoedig
- B) Minder is meer
- C) Grenzeloos groeien

4. Wat is de naam van ons jaarlijks eetfestijn dat helaas niet doorgaat :(?

- A) Den 30 spaghettislag
- B) Fret voor de pret
- C) All spaghetti no regretti

5. Met welke zin begint het liedje van de kabouters?

- A) Een ster in de verte
- B) Een bruine muts
- C) De joka's fier

6. Wie van deze drie leiding studeert GEEN rechten?

- A) Bo
- B) Bolle
- C) Leni

7. Welke leiding is niet van het jaar 2000?

- A) Anne-Fleur
- B) Amelie
- C) Ella

8. Wat is de volledige naam van onze scoutsgroep?

- A) 30ste Sint-Agnes
- B) 30ste Sint-Theresia
- C) 30ste Sint-Maria



9. Wat zit er allemaal in het gekende scoutsrecept 'hete bliksem'?

- A) Spinazie, purree, fishticks
- B) Gehakt, purree, appelmoes
- C) Worst, purree, champignons

10. Wat is de naam van dat spel waarbij alle deelnemers moeten overlopen en één iemand ze probeert op te tillen?

- A) Heilige Hendrik
- B) Dikke Bertha
- C) Platte truus

11. Vorig jaar gingen we met de oudste takken op kamp naar?

- A) Duinkerke
- B) Adinkerke
- C) Oostende

12. Wat hebben Emma, Yasmine en Hanne gemeen?

- A) Ze lusten alle drie geen pizza
- B) Ze hebben allemaal een nonkel Patrick
- C) Ze zitten alle drie op kot

13. Wat voor soort dier is een Flicka (Jolien haar totem)?


- A) Een vogel
- B) Een paard
- C) Een beer

14. Wat is de naam van het liedje dat begint met D'avond valt, alles zwijgt... ?

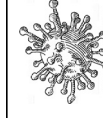
- A) Het avondlied
- B) De taptoe
- C) Het slaaplied

15. Welke knappe leiding zijn dit?

- A) Mathieu en Bolle
- B) Cleo en Liam
- C) Kjell en Amelie




VIRUSSPEL



Het grote microben-bordspel

- Nodig: dobbelsteen, je goesting!
- 4-5 spelers (ideaal voor het gezin!) + pion

Denk: vertel 1 minuut lang over het grappigste wat je ooit overkomen is!	Doc: maak morgen het daarnet bedachte gerechtje voor mama/papa	Denk: maak een planning voor de rest van de week. Elk gezinslid bedenkt een activiteit voor 1 avond.	Denk: kies wat jullie morgenmiddag doen!	Denk: Verzin een leuke activiteit om samen met oma/opa te doen als je ze terugziet	Doc: verzin een kei originele corona-shake met je gezin!	Denk: bedenk een gerechtje dat jij morgen voor mama/papa wil maken!	
<p>Doe: dans één minuut lang zonder muziek!</p> <p>Oh nee, ga 2 plekken terug!</p> <p>Denk: kom er binnen 40 seconden achter hoeveel broers en zussen je ouders samen hebben!</p> <p>Doe: op 2 minuten vijf paar sokken aankrijgen!</p> <p>Denk: zing een rap over de persoon rechts van je!</p> <p>Oh nee, het virus heeft je te pakken! Ga terug naar start.</p> <p>Denk: som alle planeten binnen één minuut op!</p> <p>Doe: maak een lekker snackje voor iedereen en houd een kleine pauze!</p> <p>Denk: som alle maaltfels van 7 op!</p>	<p>Ga 4 plekken vooruit</p> <p>Denk: Hoe oud is onze scouts? (antwoord op site!)</p> <p>Doe: beeld een dier uit, anderen raden binnen 1 minuut!</p> <p>Denk: wat was het grappigste moment van dit spel?</p> <p>FINISH</p>	<p>Oh nee, ga 1 stap terug!</p> <p>Denk: Som vier Belgische koningen op</p> <p>Doe: maak een tekening van iets, anderen moeten binnen 1 minuut raden wat het is!</p> <p>Denk: tel de leeftijden van je leiding op!</p> <p>Doe: Raak tot het terug aan jou is je gezicht niet aan! Falen = ronde overslaan</p> <p>Denk: Zeg binnen de 30 seconden alle namen van je leiding!</p> <p>Doe: maak een tekening van een speler; raden anderen wie het is, is het gelukt!</p>	<p>Denk: Zing het kabouterlied!</p> <p></p>	<p>Oh nee, ga 2 plekken terug!</p> <p>Denk: Som vier Belgische koningen op</p> <p>Doe: maak een tekening van iets, anderen moeten binnen 1 minuut raden wat het is!</p> <p>Denk: tel de leeftijden van je leiding op!</p> <p>Doe: Raak tot het terug aan jou is je gezicht niet aan! Falen = ronde overslaan</p> <p>Denk: Zeg binnen de 30 seconden alle namen van je leiding!</p> <p>Doe: maak een tekening van een speler; raden anderen wie het is, is het gelukt!</p>	<p>Oh nee, ga 2 plekken terug!</p> <p>Denk: som op 1 minuut min. 10 dieren die beginnen met een G</p> <p>Doe: zoek binnen de 2 minuten een voorwerp van elke huisgenoot.</p> <p>Denk: som op 1 minuut min. 10 dieren die beginnen met een G</p> <p>Doe: maak een filmpje voor opa en oma en stuur het op!</p> <p>Oh nee, ga 2 plekken terug!</p> <p>Denk: vertel het spannendste wat je ooit meemaakte in 1 minuut, MAAR zeg geen "euhm"</p> <p>Doe: was samen met iemand die meespeelt je handen voor één minuut lang (time dit!)</p> <p>Denk: noem binnen de 20 seconden al je grootouders bij voornaam</p> <p>Start</p>	<p>Je bent ziek 😷, sla 1 beurt over</p> <p>Doe: Bring een knikker op een lepel van boven naar beneden!</p> <p>Denk: Wie is de huidige Koninging van België?</p>	<p>Regels van dit spel:</p> <ol style="list-style-type: none"> 1) Gooi met de dobbelsteen. 2) Zet het aantal stappen dat de dobbelsteen vermeldt. 3) Je voert de opdracht uit die in het vakje staat: <ol style="list-style-type: none"> a. Gelukt: super! b. Niet gelukt: je slaagt een ronde over 😊 4) De eerste die aan de finish komt, heeft het virus verslagen! 😊



VRIENDSCHAPSKNOOP

Wist je dat...

Deze knoop is prima in je das te gebruiken als alternatief voor de dasring.

Als je goed kijkt, lijkt de knoop op vier handen die elkaar bij de pols beethebben: stevig beethebben voor een stevige vriendschap.

Vandaar ook de naam "Vriendschapsknoop".

Volgens de traditie die bij de knoop hoort mag je eigenlijk niet zelf de knoop in je das leggen, maar moet een vriend(in) dat voor je doen. Als je hele speltak de knoop kent is dat zeker geen probleem, dan vind je vast wel iemand die de knoop kan leggen.

Het leggen zelf is even puzzelen, maar na enig oefenen moet het je zeker lukken!



MORSE

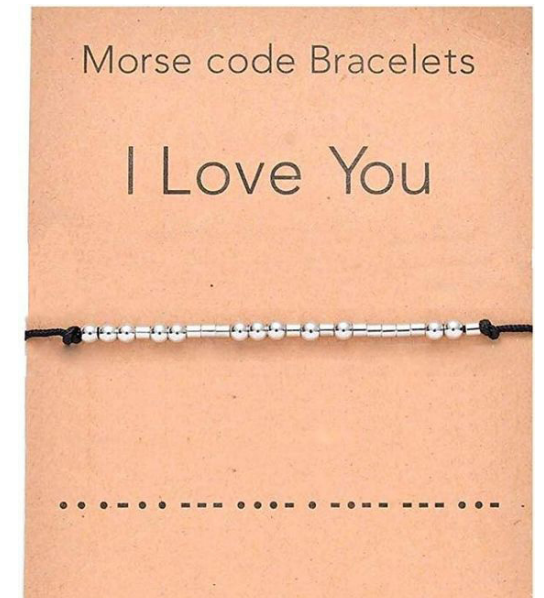
Letter	Morse	N	Morse	Cijfer	Morse
A	·—	O	— — —	0	— — — — —
B	— · · ·	P	· — · ·	1	· — — — —
C	— · · · ·	Q	— — · —	2	· · — — —
D	— · ·	R	· — ·	3	· · · — —
E	·	S	· · ·	4	· · · —
F	· · — ·	T	—	5	· · · · ·
G	— — ·	U	· · —	6	— · · · ·
H	· · · ·	V	· · — —	7	— — · · ·
I	· ·	W	· — —	8	— — — · ·
J	· — — —	X	— · · —	9	— — — · ·
K	— · —	Y	— · — —		
L	· — · ·	Z	— — · ·		
M	— —				

Sms'en, brieven schrijven, postduiven sturen,... Allemaal van de oude stempel!

Weet je wat nu écht in is? Morsecode! Je kan communiceren met elkaar en dat kosteloos, zonder lang wachten op een reactie en je zit niet met de angst dat je duif de foute kant op vliegt. Er zijn twee kleine nadelen, het is enkel zichtbaar in het donker en met de dagen die nu langer worden is dat moeilijk. Het kan ook wel enkel met je burens.

Leuk ideetje om te doen:

Je kan armbandjes maken met een geheime boodschap.. Hier wat voorbeelden om je opweg te helpen!





Home-made ice tea maken

Met dat zomerse weer van de afgelopen dagen kan een frisse zelfgemaakte ice tea nóg meer smaken! Super lekker én super gemakkelijk, wat een ideale combinatie. Hieronder vinden jullie 2 soorten home-made ice tea, uitproberen maaaaar!

Klassieke ice tea

Nodig voor één glas:

- 1 zakje zwarte thee
- 1 citroen
- ijsblokjes

Snij de citroen in twee. Pers de ene helft van de citroen en snij de andere helft in schijfjes. Prepareer je thee en doe de thee (zonder zakje) in een glas met de ijsblokjes, het citroensap, de schijfjes en veel ijs.

Ice tea op basis van groene thee

Nodig voor één glas:

- 1 zakje groene thee
- takje munt
- een paar komkommerschijfjes
- een paar limoenschijfjes
- ijsblokjes

Laat je groene thee trekken, maar niet te lang, anders is het drankje mogelijk te bitter. Doe de thee (zonder zakje) in een glas, samen met alle andere ingrediënten die hierboven vermeld staan.

TIP: Smijt de gebruikte theezakjes zeker niet weg! Je kan deze theezakjes hergebruiken voor een andere toffe opdracht in deze survival magazine, blader snel door naar het opdrachtje **'MAAK EEN SCHATKAART'**.

EEN SCHATKAART MAKEN


Tover jullie kamer, living of tuin om tot een echt pirateneiland waar een geheime schat verborgen ligt. Maak een authentieke schatkaart voor je broer, zus, mama en/of papa zodat zij de schat kunnen vinden!

Benodigdheden:

- ❖ Wasco krijtjes
- ❖ Een gebruikt theezakje (best van zwarte thee, geeft een beter effect)
- ❖ Aansteker, eenkel met een volwassene in de buurt

Hoe ga je te werk?


1. Teken met de wasco krijtjes je schatkaart op een dik wit blad papier.
2. Ga met het vochtige, gebruikte theezakje voorzichtig over je getekende kaart. Je zal zien dat het papier lichtjes bruin kleurt, net echt perkament!
3. Laat drogen.
4. Brand eventueel met een aansteker een paar randjes van de kaart voor extra effect.
5. Geef je schatkaart aan een stoere schattenzoeker in je gezin.



KLEUREN

Geef jij ons nieuwe scouts meisje een leuk kapsel? De kleur van haar kleedje kan je ook zelf kiezen, ga je voor een effen kleur of een kleurrijk bloemenpatroon?

Vergeet ook geen achtergrond, staat ze op de scouts, in het bos, aan de zee,...?



ENTERTAINMENT

Bezoek deze link om beroemde zangers/zangeressen om te luisteren naar hun thuisoptredens:


<https://news.sky.com/story/coronavirus-concerts-stars-livestream-songs-from-home-to-entertain-locked-down-fans-11959207>

Ook leuk om te luisteren!

VTM & Q-music hebben het de handen in elkaar en brengen vanaf vandaag, maandag 16 maart, het live-programma 'Blijf in uw kot!' gelanceerd. Onder het motto 'Blijf in uw kot, en laat van je horen' zal het programma van 9u tot 12u live-televisie brengen op corona-wijze: vanuit 'een kot', met onbemande camera's, maar in connectie met heel veel mensen thuis. Elke dag zullen een VTM-schermgezicht en een Qmusic-dj - op veilige afstand van elkaar - afwisselen om het programma te presenteren. #samentegencorona.

Niet alleen wij zitten thuis, ook Lady Gaga zit al 6 dagen in quarantaine!

Hoe je kat entertainen?



171.991 likes

ladygaga Day 6 of self-quarantining! Going strong, playing video game and cards, and taking care of ourselves. Important reminder: keep your mind as stress free as possible and your body moving. #selflove #selfca #bekind try not to pass it in case you have it #corona it's ok and so wonderful to stay home if you can!What a kind act for the world



3.760 6:40 PM Mar 16 2020

USAIN BOLT KRIJGT EEN DOCHTERTJE

Veelvoudig Olympisch kampioen hardlopen Usain Bolt (33) en zijn vriendin Kasi Bennett (30) maakten in januari al bekend dat ze een kind verwachten. Nu heeft het stel ook het geslacht van de baby onthuld. De twee verwachten een dochtertje. Volg meer op usainbolt zijn Instagram.

Over SPORT gesproken! Indien jullie graag yoga volgen tijdens deze dagen kan je online lessen volgen.

Meer info vind je op facebook.com/liveinyoga



Schattig hondje met één oor. Niets houdt jullie tegen om de schattigste foto's te nemen van jullie huisdieren. Je mag ze altijd doorsturen naar leiding@30ste.be



Wil je graag nog eens lachen met echte moppen?

Bezoek dan deze site:

<https://www.kidsweek.nl/moppen>

Of bekijk dit account:


<https://www.youtube.com/results?search=query=funny+vines>

Allerlei soorten testjes uitproberen?

Bezoek deze site: <https://www.alle-tests.nl/>

It's TIKTOK TIME!

Justin Bieber en Hailey Baldwin entertainen jullie alvast graag.



Samen Netflix kijken, het kan nog steeds!

Een Netflix Party, zo heet het: met meerdere mensen tegelijk naar Netflix kijken, maar dan op afstand. En de optie heeft plots massaal succes. Download de extensie via Google Chrome.

Wie deelneemt aan een Netflix Party, krijgt aan de rechterkant van zijn scherm een balk te zien om te kunnen chatten. Als één iemand pauzeert, wordt het beeld bij iedereen stilgezet.

75 JAAR MEISJES GIDSEN OP ELSDONK

1944 - 2019

RENE DAEMS



VOORWOORD

In 1994 verscheen het boek van Freddy Van Hoof, 50 jaar scouting op Elsdonk, waarin de geschiedenis van de 3 scoutsgroepen behandeld wordt.

Ik heb met toestemming van de auteur hiervan een samenvatting gemaakt, hier en daar bewerkt en verklaard, daar sommige begrippen uit 1994 niet meer zo gekend zijn bij de huidige jongeren.

Verder heb ik dan geprobeerd de volgende 25 jaar weer te geven. Dit is niet volledig gelukt, door het ontbreken van archieven uit die periode. Door de digitalisering werden na 2007 geen geschreven verslagen gemaakt van de groepsraden. Later ging ook de Blauwe Wimpel digitaal en hiervan zijn weinig sporen terug te vinden. Navraag bij velen van de ex-leiding heeft nauwelijks iets opgebracht. Ook heb ik niemand bereid gevonden verhalen te vertellen over wat ze leuk of merkwaardig vonden. Hierdoor kon geen tweede gemaakt worden, maar zal alles wat gevonden werd, opgesomd worden en gepubliceerd worden op de website van Archief Edegem.

Als iemand toch nog documenten of verhalen heeft, altijd nog welkom.

HOE HET BEGON

In 1944 kwamen enkele wijze mannen op Elsdonk tot de vaststelling dat er voor de jeugd te weinig ontspanningsmogelijkheden in groep waren. Er was de KSA, de Landelijke Boerengide, de Korfbal.

Toch niet zo weinig op eerste zicht, in een tijdvak dat er voldoende plaats was om te ravotten of op straat te spelen.

Laten we de situatie van de omgeving even schetsen. De Prins Boudewijnlaan was er met enkele huizen. Komende van Berchem had men aan de linkerkant de in 1923 opgerichte wijk, nu oude Elsdonk genoemd of de Garden City. De eerste wijk in België waar elk huis elektriciteit en stromend water had. Het niet-aangelegde desolate Kerkplein, vol putten en bulten, met enkel de kerk en de pastorie en het huis nummer 12 dat als parochiehuis fungeerde. En natuurlijk het Fort, waar de toegang tot 1977 verboden was wegens aanwezigheid van militairen. Aan de rechterkant was ook een villa wijk, het Bos in de volksmond, beperkt tot de De Burletlaan, Sterrenlaan en zijstraten. En de school met klooster van de Zusters van de Heilige Harten van Jezus. Verder naar de 3 Eikenstraat, rechts tot aan de huidige E19 en links tot aan het Bos van de Baron, nu Park ter Linden, niks dan velden en weiden en boerderijen.

Wie hier meer over wil weten, kan dat vinden in de boeken van André Mens en Pierre Hens, Edegem dat Boerendorp van Toen.

In september 1944 was het zover. Antwerpen was juist bevrijd, maar de oorlog was nog niet voorbij.

Er waren toen 2 soorten gidsen met 2 verschillende uniformen, blauw en kaki. Beide waren katholiek, de kaki's waren wat meer elitair, pseudo jongensachtig en Belgisch gezind. De blauwe waren Vlaamser en met een specifieke vrouwelijke pedagogie.

Pastoor Van Camp die het voortouw op zich genomen had en hun proost werd, gaf de voorkeur aan blauw en zo geschiedde.

De patrouilles hadden elk een vlagenstok met wimpel, die eveneens blauw was, en zo weten jullie waar de naam van het tijdschrift vandaan komt. De eerste editie kwam in 1959 uit de stencilmachine, een soort drukmachine, waarbij op een speciaal blad eerst de tekst getypt werd en dan ingesmeerd met inkt. Zo kon men meerdere exemplaren op gewoon papier afdraaien.

De groep kreeg de naam Sint-Theresia en werd door het verbond als nummer 6 ingeschreven.

Wanneer en waarom het 30ste werd, is niet achterhaald. Zeker was het in 1950 al 30ste. En waarom Sint-Theresia? Dat werd genoemd naar de kerk in Luithagen, op de grens Mortsel/Berchem, waar in die periode nog vele Elsdonkenaren de mis volgden. Immers toen de wijk Elsdonk ontstond, was de kerk van de Heilige Familie er nog niet. Deze kwam er pas in 1927. Tot dan was de dichtstbijzijnde kerk deze van de H Theresia. Velen bleven daar mis volgen toen onze kerk af was, omdat de preek daar blijkbaar interessanter was. Of het nu een juiste naamkeuze was, om niet hun proost te volgen met Heilige Familie, laat ik in het midden.

De eerste takken waren de Zwaluwen onder leiding van Gilberte Engelen en de Meeuwen geleid door Marcella Lesire. Maria Vorlat, Kapi genaamd (van Kapitein) werd

hoofdleidster.

Het eerste lokaal werd een huis op de hoek van de Prins Boudewijnlaan met de Leroylaan, waarvan de Joodse bewoners gevlucht waren voor de nazivervolging. Kunnen we hier stellen dat onze gidsen de eerste krakers uit de geschiedenis waren?

Later kwam er een houten barok naast de speelkoer van de school, zo ongeveer waar nu het Renildisheem staat. Daarna vervangen door een gebouw in betonnen platen, ongeveer waar nu de huidige, in 1964 door de Parochie gebouwde lokalen staan.

De jongens de 55, hadden een lokaal in de jongensschool, vanaf 1960 een betonnen lokaal in Fort V.

In 1946 werd Paula Goetstouwers, Guido genaamd (van het Latijn Guidere, gids ?) groepsleidster. Zij had een tehuis voor sociaal minder bedeeden, waarvan er elk jaar mee op kamp mochten.

In 1959 kwam Lieve De Jongh, Berk, in de leiding, die regelmatig tegen het Verbond inging. Dit werd ook het jaar dat blauw door kaki werd vervangen, de korte witte kousen door lange blauwe. Zij hechtte veel belang aan sjourren. En er werd een Elfentak opgericht, de enige in het Verbond, later kwamen hieruit de kapoenen.

Vanaf dan komt alles versneld, in 1948 met een nieuwe tak de Voortrekkersstam, met elke week een avondvergadering, maandelijks een weekend en jaarlijks een buitenlands kamp.

Kan je de vraag stellen, waar haalden zij toen het geld voor deze activiteiten. Ja, toen was er maar leerplicht tot 14 jaar, velen gingen werken en hadden zo een klein inkomen. Bovendien was er geen TV (algemeen verspreid rond 1960 en dan kleinbeeld in zwart/wit met een viertal zenders), geen computer. Wat kan een mens dan al anders doen dan met de scouts op stap gaan. In tijden dat er weinig of niet gereisd werd, waren de buitenlandse kampen vanaf begin 1950, hoe primitief ook, slapen gebeurde veelal op strozakken door de plaatselijke boer ter beschikking gesteld, een enorm voorrecht voor onze gidsen. Getuige hiervan een algemene verbazing bij het aanschouwen van de bergen in Zwitserland.

De vergaderingen starten met een formatie in rij, daarna in hoefijzervorm rond de vlag met gebed en leuze.

In 1963 was er een reorganisatie, door het groot aantal leden werd de kaboutertak gesplitst in Dwergjesland op zaterdag en Duimpjesland op zondag. De Gidsen in Jonggidsen en Gidsen, De Voortrekkers in stam en voorstam.

Vanaf 1950 waren er groepsfeesten in zaal Luithagen en werd het toneelstuk "Hoe Roodkapje verrees" opgevoerd. Elke tak voerde een nummertje op, het toneelstuk werd gespeeld door de leiding en de voortreksters.

Vanaf 1961 konden deze feesten doorgaan in het Elzenhof.

Het eerste scoutshuwelijk tussen leiding van de 30ste en de 55ste had al plaats in 1950. Er zouden er nog vele volgen.

DE BLAUWE WIMPEL

Naast de activiteiten werden er ook bijdragen gepubliceerd over de natuur, EHBO, Maria-devotie, logboeken van kampen, totem namen en een vriendenband met de oud-gidsen die een abonnement konden nemen. Ook werden de leden vermeld die niet opdaagden zonder te verwittigen. Toen was er nog geen wet op de privacy.

ACTIVITEITEN

Na 1955 met de verkaveling van het Molenveld en de toeloop van vele jonge gezinnen, kende het aantal leden een grote toename.

De goede daad rond Kerstmis met bv in 1963 kerstliederen gaan zingen in de midernachtmis in de Sint-Augustinus kliniek.

De wafelverkoop bestaat al zeer lang, in 1960 bv werden 842 stuks verkocht. En deze werden niet besteld bij een, bakkerij, nee de gidsen bakten deze zelf, zakken bloem, liters melk, kilo's boter en kartons eieren werden aangesleurd, kneden, rijzen, bakken dag en nacht.

In 1961 was er de eerste kerstmarkt en in 1962 de eerste kersttentoonstelling.

KAMPEN

Van de kampen en uitstappen werden meestal verslagen geschreven, soms geïllustreerd met tekeningen. Kopies hiervan werden gevonden in de gidsenlokalen en in 2018 neergelegd in het Historisch Archief Erfgoed Edegem (HAEE). De originelen en talrijke fotoboeken bevinden zich in privé archief. Het HAEE heeft ook vele Blauwe Wimpels. Raadplegen kan elke woensdag namiddag.

Het eerste kamp had al plaats in 1945 in Wuustwezel.

Het eerste weekend in 1948 in Lier.

Het eerste buitenlands kamp in 1949, met de fiets naar Nederlands Limburg.

Het verdere buitenland kwam in 1951 naar Oostenrijk.

In 1953 naar Grasse, hier wil ik wat over over vertellen omdat het een knap staaltje van plantrekkerij was. Met de trein in Parijs aangekomen, bleek er treinstaking te zijn in Frankrijk. Zoals vaak in afwachting van een verbinding, voerden de gidsen op het peron wat volksdansjes op en gingen dan met de hoed rond voor wat extra centjes. Dat trok de aandacht van een groep Franse scouts, die toch nog een rijdende trein konden vinden. Met uren vertraging kwamen ze aan, midden in de nacht de tenten opstellen. Maar de terugreis, nog steeds staking. Dan maar autostop in groepjes van 3 met tenten, kookpotten, niet zo evident. Het relaas vertelt niet hoelang ze hier over deden. Over 1962 wil ik ook nog vertellen, omdat het hier bijna dramatisch afliep, en een aanwezige gids mij in 2018 verteld heeft, dat deze gebeurtenis bij haar nog steeds emoties opwekt.

Het speelde zich af in Bauen in Zwitserland, Er stond een korte wandeling op het programma, dus geen eten of extra kleding mee? Met gewone schoentjes, sneakers bestonden nog niet. Maar ze verloren de weg, in plaats van naar hun kamp terug te keren, trokken ze verder de bergen in en kwamen in een sneeuwveld terecht. Enkelen gleden uit, gelukkig zonder erg. Maar daardoor durfden ze niet terug. Het werd donker, en weer gelukkig hadden ze zaklampen en konden naar beneden schijnen. Hun licht werd opgemerkt door dal bewoners, die hun niet vandaar uit konden bereiken. Tot overmaat van ramp brak er een hevig onweder los. Ze konden een beetje schuilen onder een overhangend rotsblok, waar stel u hun angst voor, midden in de bergen met donder en bliksem rond hen. Rond 5 uur bereikten de redders van de Zwitserse Alpinisten hen. Ze werden doorweekt en uitgeput naar een berghut gebracht, waar een dokter hen opwachtte. Naast schrammen en builen, een gescheurd oor en een lichte longontsteking kwamen ze er nog vrij goed vanaf. Na 24 uur verplichte bedrust waren ze redelijk terug paraat. Om hun ouders niet ongerust te maken, besloten zij het voorval pas te vertellen als ze thuis waren. Telefoneren was toen ook niet zo eenvoudig, er was geen GSM, dus dat kon enkel vanuit een café of telefooncel.

Maar dat was buiten de Gazet van Antwerpen gerekend. De Zwitserse pers had over het incident uitvoerig bericht, en onze krant had dat overgenomen. In haar editie van 17 augustus op de frontpagina " Elf Belgische meisjes-gidsen verdwaald in Zwitsers gebergte ". En voor wie er aan twijfelde dat het om onze gidsen ging, op bladzijde 5 het volledige avontuur met naam en toenaam, " zij behoren tot de VVKM 30ste Elsdonk ". Stel u nu de angst van de ouders voor.

Dat onze gidsen toen al de dappersten onder de Galliërs waren, bewijst dat ze het jaar daarna teruggegaan zijn, niet alleen om hun redders uitvoerig te bedanken, maar ook om hun bergtochten te hervatten. Voorzichtiger en beter geëquipeerd.

In 1966 op een kamp in Beieren, mochten zij gratis logeren bij een Duitser, die schuldgevoel had over wat zijn volk hier tijdens de oorlog had aangericht.

DIVERSEN

De overgang had voor 1980 plaats in Heide, Peerdsbos of Brecht.

1964 kent men een terugval van het aantal leden. Men gaat meer samenwerken met de jongensscouts, de Twentiana, bv met een rommelmarkt. In 1966 brengt deze 20.000 frank op, die gebruikt wordt voor de aankoop van tenten.

In 1964 werd de hoed afgeschaft en in tegenstelling tot wat men zou denken, werd dit op protest onthaald.

Door de enorme bouwwoede op het Molenveld rond 1960, waardoor er 12.000 inwoners bijkwamen tussen 1960-1975, was er in 1968 een splitsing in drie scoutsgroepen. 55ste Sint-Jozef voor het Molenveld tussen Ir Haesaertslaan en Ten Eeckhofstraat, lokaal blijft op Fort; de 77ste Sint-Paulus omvat links en rechts van Prins Boudewijnlaan voorbij Ten Eeckhofstraat, lokaal aan het AZ en de 88ste Orion met oude Elsdonk; links en rechts van Pr Boudewijnlaan voor de Ir Haesaerlaan, lokaal naast de 55ste, de zogenaamde blokhut die in 1982 de nog huidige vorm aanneemt.

Vanaf 1970 gaat men niet meer maandelijks naar de mis. Tot dan was dat elke 3de

zondag met in de namiddag ook nog naar het Lof (een gebedsdienst met zang en aanbidding van de Hostie).

De Jins krijgen een teervoetkaart waarop de leiding noteert hun kennis van liederen, de scoutsidealen, sjourren, naaiwerk, land en volk, de nationale en provinciale vlaggen, het in orde zijn van uniformen.

Juli 75, internationaal kamp Karik 60, voor 60 jaar gidsen in België in de Kluis te Leuven met 21 nationaliteiten.

In 1979 komen de eerste jongens in de leiding. De das bruin met orangerand dateert van dat jaar.

In de jaren 80 hebben we een kabouterpaspoort met gebed, lied, basisgegevens en foto.

Men gaat ecologisch bewust op kamp. De leidingweekends starten, veelal in buitenverblijven van de ouders.

De overgang start met een openingsshow gebaseerd op het jaarthema en een mis.

In 1985 willen de 55 en 88 terug fusioneren, beide zonder hun nummer af te geven, wat natuurlijk niet kan. Als compromis nemen ze het jaartal en als naam Elsdonk.

Beweren dat de 85 jonger is dan de 30 klopt, maar what is a number, feit is dat de jongensscouts eveneens in 1944 werden gesticht.

Leden van de 30ste; tussen 1972 en 1978, 160 à 200. Tussen 1979 en 1988, 100 à 130 en tussen 1988 en 1994, 150 à 170.

De carwash dateert van 1986, de opbrengst is voor een goed doel.

In 1989 verkoop van cakes, WC-papier en papierslagen.

Vanaf dat jaar duurt elke tak 2 jaar in plaats van 3, zo ontstaan de Joka's en de elfen werden kabouters, met een nieuw lied, uit de pen van An Papen.

In 1990 komt de Blauwe Wimpel op A5 en met de kleur van het jaarteken. In hetzelfde jaar start de Valentijnsactie met verkoop van peperkoeken harten en rozen, al dan niet met een persoonlijke liefdesboodschap. De opbrengst was 30.000 BEF.

In de jaren 90 ontbijt de leiding soms voor de vergaderingen, af en toe met Jins en oud-leiding.

1991 levende kerststal, verkoop van kerstversiering en mogelijkheid om wafels en taart te eten.

In 1992 hecht men veel belang aan sjourren, groepsleider Wim Van Hove bedacht de driehoek als basis om de toren te sjourren. Het jaar erna wonnen ze de eerste prijs van het district met een schommel die 30 gidsen kon dragen.

50 JAAR

1994 jubeljaar met mosselsouper op 5 maart en jubileumbal op 22 april in hangar 44 met 600 personen en ontvangst leidingploegen 30 - 77 - 85 op het gemeentehuis, tekenen van het guldenboek op 9 september. In stoet naar Fort V voor een Fort Boyard spel met BBQ en sing-song bij het kampvuur.

oud Gidsen

Werden in 1960 opgericht met als doel de vriendschap van toen verder uitbouwen, culturele activiteiten, inzet voor minder bedeelden, sport en spel, handvaardigheden zoals bloemschikken. Toetreding van gidsen na de oprichting was eerder beperkt. De vereniging had een eigen blad, het Witteke, en werd enkele jaren geleden opgedoekt, alhoewel enkelen nog met elkaar afspreken.

Baden Powell

Hij is de oprichter van onze scouts, hij werd geboren in London op 22 februari 1857. Deze dag heet nu Founders Day of World Scouting Day.

Op 1 augustus 1907 had het eerste scoutskamp plaats in Brownsea Island, Zuid-Engeland en een jaar later vinden we de eerste scoutsgroep terug in Hampstead.

In België komen de eerste scouts in 1910. En in datzelfde jaar wordt door zijn vrouw, Olave, de eerste meisjes groep opgericht, de Girl Guides. België volgt in 1915.

De eerste groep voor gehandicapten komt er in 1925.

Tijdens en na de tweede wereldoorlog onderscheiden de scouts zich door sociale acties, dienstbetoon aan behoeftigen en hulp aan kinderen en vrouwen van krijgsgevangenen en gesneuvelden.

De wijze woorden van onze stichter :

Op een kamp is veel plaats, maar er is geen plaats voor degenen die niet willen deelnemen aan 1001 kleine werkjes die er iedere dag te doen zijn.

OPLOSSINGEN



A	K	Q	K	P	T	W	T	S	J	I	O	R	G	V	S	F	L
L	S	Y	N	Y	E	G	R	R	A	S	L	Y	N	S	R	O	N
J	M	S	Z	E	Q	F	W	O	Y	K	A	M	I	C	E	L	E
C	E	N	T	A	N	O	O	E	W	R	O	D	D	O	T	B	S
R	M	J	X	K	K	E	U	B	S	F	M	J	I	U	U	W	D
J	Z	T	B	C	O	L	O	A	Y	E	O	B	E	T	O	V	I
S	I	U	O	I	I	K	A	P	H	F	Y	E	L	S	B	S	G
K	N	Y	U	T	V	D	A	M	A	X	B	S	R	F	A	V	K
B	B	V	G	A	E	S	P	Z	P	K	G	J	V	I	K	M	Q
C	B	I	N	N	K	M	C	D	P	B	J	L	C	D	E	P	Q
S	H	L	E	O	G	Q	V	H	S	A	O	J	W	S	D	R	L
O	S	E	R	R	R	O	K	E	C	V	A	T	T	F	A	P	S
H	M	M	R	O	P	M	M	M	T	T	S	L	I	R	A	D	K
W	P	A	O	C	B	K	I	L	O	P	N	O	S	N	U	E	A
L	Y	G	J	B	A	K	G	L	I	L	E	F	F	U	N	K	B
Z	M	M	S	Z	W	I	U	I	P	G	S	N	I	J	L	E	Q
L	M	G	N	E	S	D	I	G	G	N	O	J	C	P	C	K	N
S	Y	D	K	K	A	M	P	V	U	U	R	P	T	S	Z	V	H

- 1 B
- 2 B
- 3 A
- 4 B
- 5 B
- 6 C
- 7 A
- 8 B
- 9 B
- 10 B
- 11 B
- 12 C
- 13 B
- 14 B
- 15 A